

Senderismo

GR 221

La ruta de piedra en seco



descripción:

Primera ruta de Gran recorrido de Mallorca. Este trazado fue diseñado para poder recorrer toda la Serra de tramuntana de punta a punta. Su nombre viene dado por el gran patrimonio de la Serra de Tramuntana en construcciones hechas con este método de piedras sin argamasa. Por tanto, durante todo el recorrido, no nos faltaran espectaculares bancales, barracas y carboneras perdidas en medio del bosque, hornos de cal, fuentes de mina, casas de nieve a gran altura y muchas otras construcciones asociadas siempre a la adaptación del hombre al medio en donde vivía y a su aprovechamiento. Todos estos elementos se funden en espectaculares vistas, las cimas más altas, la costa norte y sus calas, todo el "pla" de Mallorca, frondosos bosques de encinas y hasta zona áridas de montaña.

La Ruta de la Piedra en Sec fue creada por el Consell de Mallorca, y se propuso como un recorrido de 8 etapas. En estos momentos, debido a los problemas de paso de algunos caminos y a falta de que abran algunos refugios aún en construcción, Escull Aventura te propone el siguiente recorrido en 6 etapas:

Estellencs - Esporles - Deià - Port de Sóller - Tossals - Lluc - Pollença

No es necesario hacer todo el recorrido, en cada inicio y/o final de etapa se puede empezar o terminar la ruta.

Igualmente podemos ofrecer diferentes tipos de alojamiento adaptado a la demanda, como hoteles o agroturismos espectaculares o aprovechando los refugios de montaña que nos facilita el Consell de Mallorca

dificultad



Alta

duración de la actividad



Entre 2 a 6 días.

desnivel



3.997m 4.127m

estaciones recomendadas



Primavera y otoño

Información de

- Precios
- Material
- Requerimientos
- Reservas
- Cancelaciones

al final del documento



escull
aventura

Hort de Torrella 34, 07005. Palma de Mallorca, Illes Balears. 691230291 / 971247094

691230291 / 971247094

www.escullaventura.com

info@escullaventura.com

1ª Etapa

Estellencs - Esporles

GR 221

La ruta de piedra en seco



descripción:

Esta etapa ha tenido que ser modificada de su trazado original por los problemas de paso en la finca de *es Rafal* en Estellencs, pero no por ello dejará de ser una etapa interesante. Empezaremos subiendo entre bancales de oliveras pasando luego por pinares para finalizar en un bosque de encinas que nos llevarán a la mola Planissi. Aprovecharemos algunos claros para apreciar el perfil de la Serra de Tramuntana finalizando en el mar.

Llegando a Esporles, nos podemos acercar a la vieja posesión de la Granja, cuyos orígenes debemos buscarlos en una alquería musulmana, convertida posteriormente en un monasterio cisterciense y transformada hoy en un museo etnológico.



salida: Estellencs

llegada: Esporles

dificultad



Media. 14,3km

duración de la actividad



5 h.

desnivel

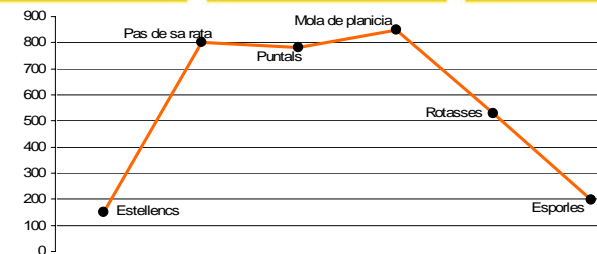


719m 671m

estaciones recomendadas



Primavera y otoño



escull
aventura

Hort de Torrella 34, 07005. Palma de Mallorca, Illes Balears. 691230291 / 971247094

691230291 / 971247094

www.escullaventura.com

info@escullaventura.com

2ª Etapa

Esporles - Deià

GR 221

La ruta de piedra en seco



descripción:

Esta etapa nos brindará una sorprendente diversidad de parajes. Los pueblos de Esporles, Valldemossa i Deià son pueblos muy acogedores que merecen ser visitados. El camino, utilizado antiguamente por carboneros, cazadores, pastores, leñadores y caminantes, nos brindará densos bosques de encinas con *ajubs*, *porxos*, *rolles de sijja* con sus correspondientes barracas, *colls de tords* y *ajubs*. También nos sorprenderán por espaciosa panorámicas de Valldemossa, y a medida que vayamos ganando altura las vistas de na Foradada será todo un deleite así como el camí de l'Arxiduc toda una obra de ingeniería y belleza.

salida: Esporles

llegada: Deià



dificultad



Media/Difícil. 19km

duración de la actividad



6h 30'

desnivel

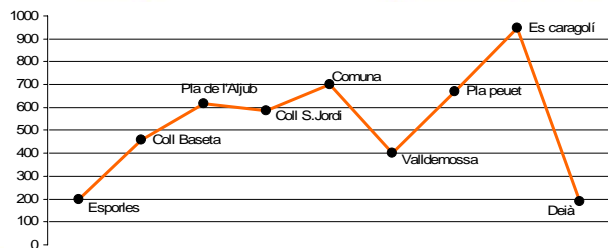


1.078m 1.086m

estaciones recomendadas



Primavera y otoño



3ª Etapa

Deià - Pto. Sòller

GR 221

La ruta de piedra en seco



La etapa más tranquila discurre entre los municipios de Deià y Sóller que aprovecharemos para recuperar fuerzas y deleitarnos del pueblo de Deià, sus bancales de olivares, el caserío fortificado de Muleta Gran); la pequeña capilla de Castelló (siglo XVII) y el faro del cap Gros (siglo XIX). Merece la pena visitar Cala Deià y descubrir su aroma mediterráneo, sus casitas de pescadores y pequeñas embarcaciones.

NOTA:

- Posibilidad de nadar según época del año

salida: Deià

llegada: Puerto de Sóller

dificultad



Fácil. 10km

duración de la actividad



3 h

desnivel



240 m 320m

estaciones recomendadas



Primavera y otoño



4ª Etapa

Pto. Sòller – Ref. Tossals

GR 221

La ruta de piedra en seco



descripción:

Etapa completa y con un pronunciado desnivel. Tendremos la oportunidad de adentrarnos por el pueblo Sòller y las aldeas de Binibassí y Biniaraix. Subiremos por el barranco de Biniaraix, antiguo camino empedrado que comunicaba Soller y Lluç y lugar protegido por la declaración de Bien de Interés Cultural (1994) por la valia patrimonial de la piedra en seco. Podremos ver preciosos bancales, huertos de naranjos, olivares, fuentes, lavaderos, acequias, abrevaderos, molinos de agua, etc.

salida: Puerto de Sòller

llegada: Refugio de Tossals

dificultad



Difícil. 29km

duración de la actividad



7 h 45'

desnivel

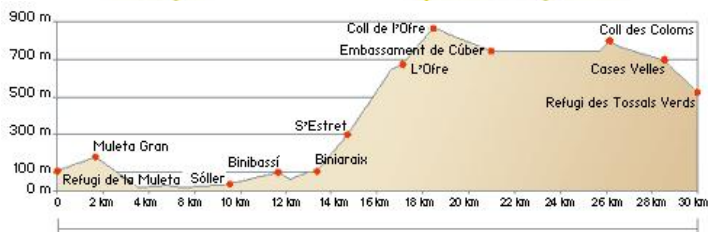


930m 550m

estaciones recomendadas



Primavera y otoño



5ª Etapa

Ref. Tossals - Lluç

GR 221

La ruta de piedra en seco



descripción:

Etapa muy interesante a nivel **naturalístico**; pasaremos por zonas boscosas, frondosos encinares, árboles caducifolios pertenecientes a épocas más frías y especies raras como el boj o el tejo. **Paisajístico**; rodeados de las grandes cimas mallorquinas como el Puig Major, Massanella, Puig de l'Ofre, y **etnológico**; descubriendo las construcciones de piedra seca relacionadas con la obtención de carbón vegetal, (*rotlos de sija* y barracas de carbonero. También *las neveras* que pueden verse en el macizo de Massanella y que fueron protegidas con la declaración de Lugar de Interés Etnológico en el año 2001.

Acercándonos a final de la etapa, pasaremos por Lluç, centro de peregrinación más importante de la isla, documentado desde el siglo XIII.

salida: Refugio de Tossals

llegada: Lluç

dificultad



Media/Difícil. 16km

duración de la actividad



5h 30'

desnivel

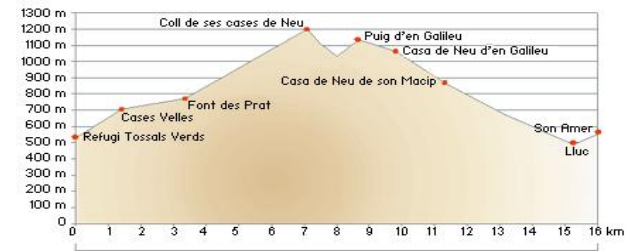


880m 870m

estaciones recomendadas



Primavera y otoño



6ª Etapa

Lluc - Pollença

GR 221

La ruta de piedra en seco



Esta es la última etapa del GR 221 que nos conducirá primero por unos parajes de roca cársica en las cercanías de Lluc, espesos encinares y algunos centenarios y rodeados de las últimas montañas de la sierra de Tramuntana para terminar en un camino con trazas romanas.

Seguirán acompañándonos las construcciones de piedra en seco ligadas a la actividad de los carboneros (barracas, eras carboneras). También encontraremos fuentes, bancales y casonas.

salida: Lluc

llegada: Pollença

dificultad



Fácil. 17km

duración de la actividad



4h 45'

desnivel



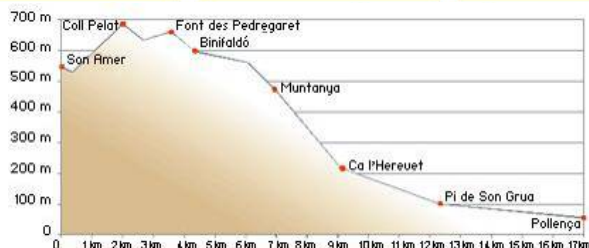
150m

630m

estaciones recomendadas



Primavera y otoño



escull
aventura

Hort de Torrella 34, 07005. Palma de Mallorca, Illes Balears. 691 230291 / 971 247094

691 230291 / 971 247094

www.escullaventura.com

info@escullaventura.com

Información Adicional

Precios por persona

Precios con alojamiento y pensión completa					
Grupo	nº etapas				
	2	3	4	5	6
mínimo 4	169,58 €	277,89 €	386,20 €	494,51 €	705,36 €
5 a 6	149,86 €	247,23 €	344,61 €	441,99 €	637,80 €
7 a 8	127,32 €	212,20 €	297,08 €	381,96 €	560,58 €
9 a 10	114,80 €	192,73 €	270,67 €	348,61 €	517,69 €
11 a 12	106,83 €	180,35 €	253,87 €	327,39 €	490,39 €

Precios sin alojamiento y pensión completa					
Grupo	nº etapas				
	2	3	4	5	6
mínimo 4	107,65 €	162,32 €	216,99 €	271,66 €	344,28 €
5 a 6	87,44 €	131,17 €	174,91 €	218,65 €	276,74 €
7 a 8	64,34 €	95,58 €	126,82 €	158,06 €	199,56 €
9 a 10	51,51 €	75,81 €	100,10 €	124,40 €	156,58 €
11 a 12	43,35 €	63,23 €	83,11 €	102,99 €	129,39 €

Para grupos menores de 4 personas, las tarifas se verán aumentadas. Podéis consultar los precios llamando a nuestra oficina o enviando un mail.

Incluye

Todos los precios son por persona e incluyen guía acompañante titulado y nativo, seguro de accidentes y responsabilidad civil e IVA.

Existe la posibilidad de escoger pensión completa y alojamiento en los refugios del Consell (excepto en la etapa de Estellencs). Los precios pueden verse afectados por no haber disponibilidad en los alojamientos ofertados. Consultar tabla superior.

Servicios no incluidos

- Bebida
- Desplazamiento. La mayoría disponible con transporte público.
- Equipo personal o extras personales
- Gastos de transporte originados por causas meteorológicas, técnicas y otras de fuerza mayor.
- Variaciones en el programa por causas meteorológicas, o las condiciones físicas/técnicas de los participantes o por otras causas de fuerza mayor que puedan ir en decremento de la seguridad del grupo y del buen desarrollo del programa.
- Cualquier servicio no especificado como incluido.
- Sábanas y toallas. Disponibles en los refugios por 3€ i 1€ respectivamente

Material

- Calzado adecuado para caminar sobre terreno pedregoso **Recomendable:**
- Ropa deportiva de montaña y de recambio
- Calcetines de montaña
- bolsa de aseo
- Toalla
- Cantimplora
- Mochila mínimo 35/40 litros
- Linterna y aconsejable tipo frontal.
- Saco sábana o saco de dormir ligero
- Ropa impermeable tipo gortex
- Sandalias de goma
- Gafas de sol
- Protección solar (labios y piel)
- Material fotográfico
- Bastones telescópicos
- Según temporada: Bañador
- Funda protectora para la mochila

Requerimientos

Condición física buena para caminar entre 6 y 8 horas diarias por terreno pedregoso con desnivel importante y transportando una mochila de unos 8 kilos.

Reservas

Para la reserva: Abonar un 30% del total mediante transferencia bancaria al número 2100 2715 59 02 00043759 indicando el código GR y tu nombre previa confirmación por nuestra parte de la disponibilidad de plazas

No se considera la reserva realizada hasta formalizar el pago.

La cantidad restante deberá abonarse el día de llegada del grupo, y a poder ser en efectivo o bien por transferencia el día anterior mostrando el justificante bancario

Cancelaciones

- Anulaciones por parte de Escull Aventura. Se devuelve el importe.
- Anulaciones por parte del cliente: 1 mes antes se devuelve el 100%. 15 días antes se devuelve el 50%. Menos de 8 días no se devuelve el dinero